

Klok animatie maken in PP 2016

Voeg een driehoek in en maak een soort Pijl en plaats hem tegen de linkerkant:
Invoegen/Vormen/Basisvormen/Gelijkbenige driehoek



Maak een kopie van de vorm en plaats hem onderste boven tegen de eerste



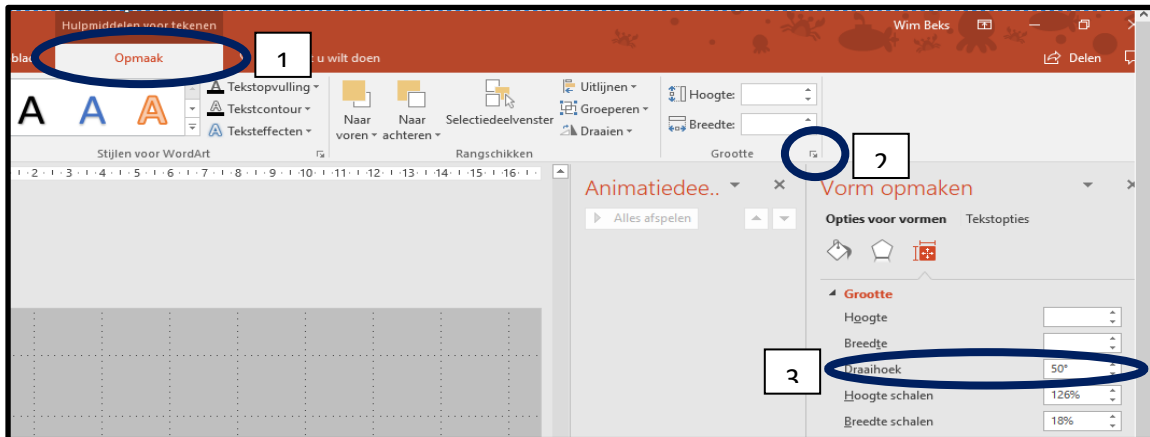
vorm aan en vul in geen opvulling en geen lijn, en groepeer deze 2 vormen

Plaats een ronde vorm in het midden van de 2 pijlvormen



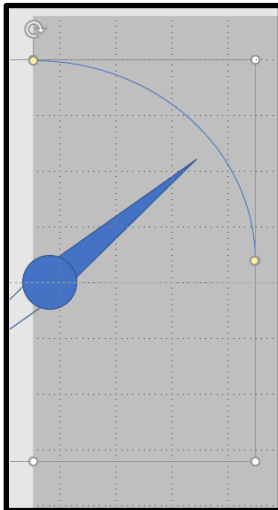
Selecteer de pijl en ga naar: Opmaak/Grootte/Draaihoek/en vul in 50 graden

Zie printje hier beneden




Maak nu een boog met de vorm, ga via: invoegen/Vormen/Basisvormen/Boog

Trek nu een boog om de pijlen heen, zie printje

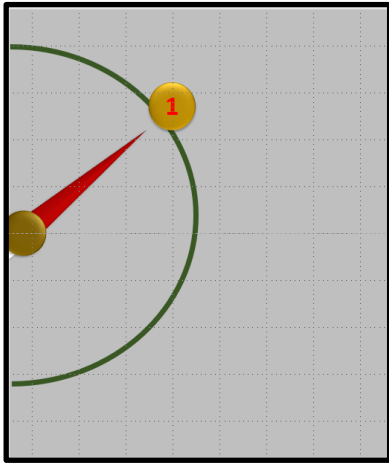


Trek via het gele rondje de boog door tot een halve boog ontstaat, zie printje



Geef boog een dikte van bv. 6 pt en geef de pijl en de cirkel een andere kleur en verwijder de lijnen

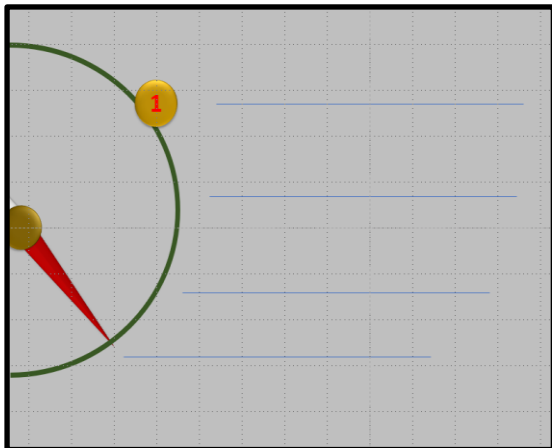
Plaats nu een cirkel op de boog en geef hem een kleur, Zie printje hier beneden



Maar nu het volgende punt voor de pijl selecteer de pijl en ga via:

Opmaak/Grootte/draaihoek/80 gr (dat is 50+30)

Maak waar de pijl nu staat een rechte lijn zodat je weet dat daar het volgende punt is die dat bij de andere punten ook



Het volgende punt maken, dus selecteer de pijl en ga weer naar:

Opmaak/Grootte/Draaihoek/ 110 gr (80+30) maak een lijn

Het volgende punt voor de pijl: 140 gr (110+30) maak een lijn

Breng de pijl terug naar 50 gr: Opmaak/Grootte/Draaihoek/typ 50 gr

Animeren:

Selecteer de pijl: Animatie/Wissen

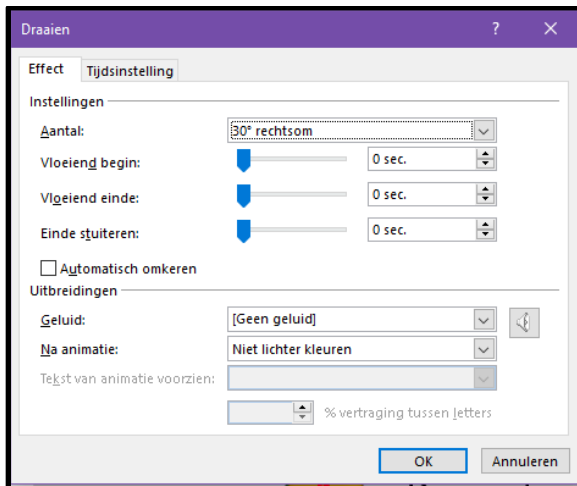
Selecteer de cirkel: Animatie/Zoom/Na vorige

Selecteer de letters: Animatie/Wissen/Van links/Na vorige

Nu de pijl animeren:

Selecteer de pijl: Animatie/Nadruk (geel) /Draaien

Effect: maak 30 gr/Klik Enter/Klik OK/Duur 00.50



Selecteer nu de ronde vorm en de tekst, Houd de CTRL toets ingedrukt en sleep deze naar het volgende punt naar beneden

Selecteer de pijl weer: Animatie/Nadruk (geel)/Draaien

Effect maak 30 gr/Klik Enter/Klik OK/Duur 00.50

Selecteer nu weer de ronde vorm en de tekst, Houd de CTRL toets ingedrukt en sleep deze naar het volgende punt naar beneden

Selecteer de pijl weer: Animatie/Nadruk (geel)/Draaien

Effect maak 30 gr/Klik Enter/Klik OK/Duur 00.50

Enz.

Verwijder de strepen die je geplaatst hebt

Wim Beks